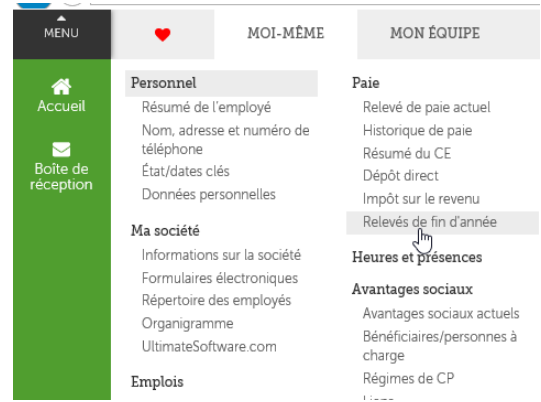


Impression des feuillets de renseignements fiscaux

Aperçu : À la fin de février, il est possible de télécharger ou d'imprimer vos feuillets de renseignements fiscaux – T4, T4A, RL1 et RL2 à partir d'UltiPro.

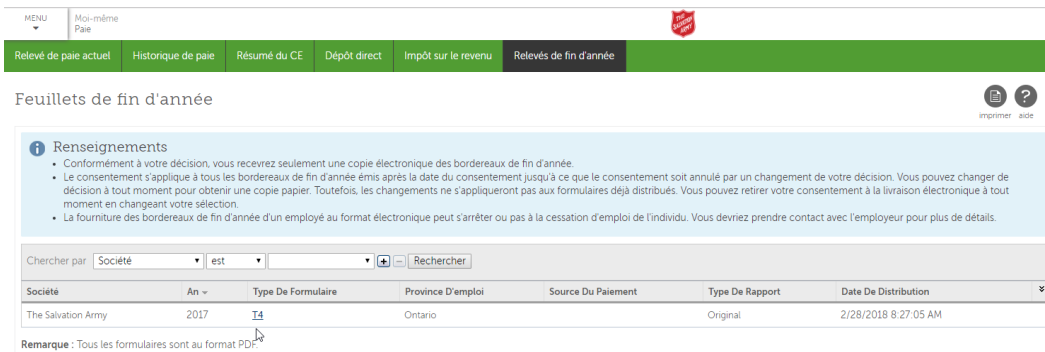
1. Cliquez sur *Menu* dans le coin supérieur gauche, puis sélectionnez *Relevés de fin d'année*.



2. Dans la colonne **Type de formulaire**, cliquez sur le nom du feuillet que vous désirez ouvrir.

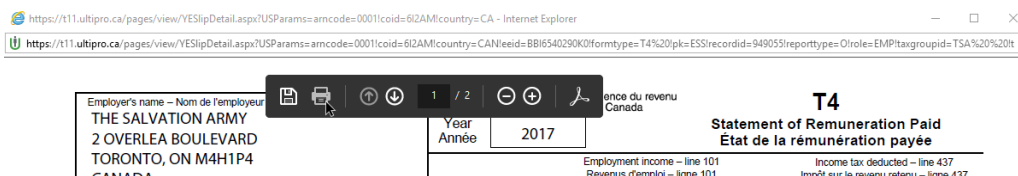
Remarque : Si le feuillet ne s'ouvre pas, vous avez peut-être un problème avec un bloqueur de fenêtres contextuelles. Pour résoudre ce problème, consultez l'aide-mémoire **Désactivation de logiciels bloqueurs de fenêtres contextuelles**.

Si une fenêtre s'ouvre, mais qu'elle est vide, rafraîchissez la page (appuyez sur la touche F5 du clavier) ou fermez la fenêtre et essayez de l'ouvrir de nouveau.



3. Vous pouvez maintenant **Imprimer** ou **Enregistrer** le document. Pour que les icônes des commandes d'impression et de sauvegarde apparaissent, il se peut que vous deviez déplacer votre curseur dans le document jusqu'à ce que le menu s'affiche. Celui-ci peut se trouver au bas de la page.

Il est également possible de lancer l'impression en appuyant sur les touches CTRL + P du clavier (enfonchez les touches CTRL et P simultanément).





Questions fréquentes

Que dois-je faire si je ne peux pas ouvrir une session dans UltiPro?

Si vous êtes incapable d'ouvrir une session dans MonArmée/UltiPro, envoyez un courriel à l'adresse suivante : salvationarmycanandber@service-now.com. Nous nous chargerons de réinitialiser votre mot de passe.

Où sont les feuillets pour mes cotisations au REER?

Si vos cotisations au REER sont prélevées directement sur votre paie, la Great West vous enverra par la poste les feuillets afférents à votre REER.

J'occupe plus d'un emploi au sein de l'Armée du Salut. Aurais-je plus d'un relevé T4?

Non. Un seul relevé T4 fera état de toute la rémunération que vous avez reçue de l'Armée du Salut.

Je n'ai pas accès à une imprimante.

Demandez à votre superviseur si vous pouvez accéder à vos feuillets de renseignements fiscaux et les imprimer à l'aide d'un ordinateur relié à une imprimante. Autrement, vous pouvez demander à votre superviseur de le faire pour vous. (Les superviseurs peuvent accéder aux feuillets de renseignements fiscaux des employés qui relèvent d'eux en passant par les étapes *Menu > Mon équipe > Mes employés*, puis en lançant une recherche du nom de l'employé.)